
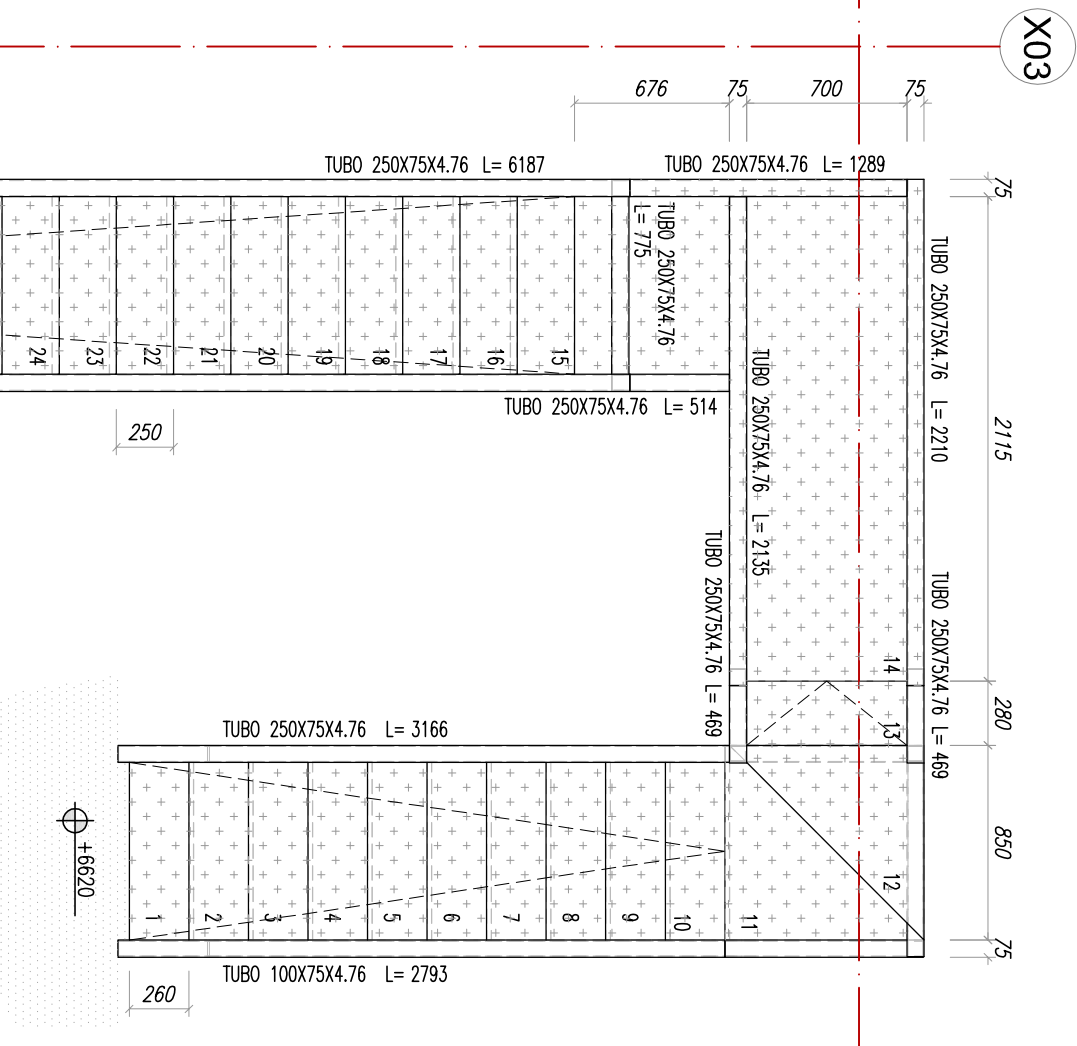
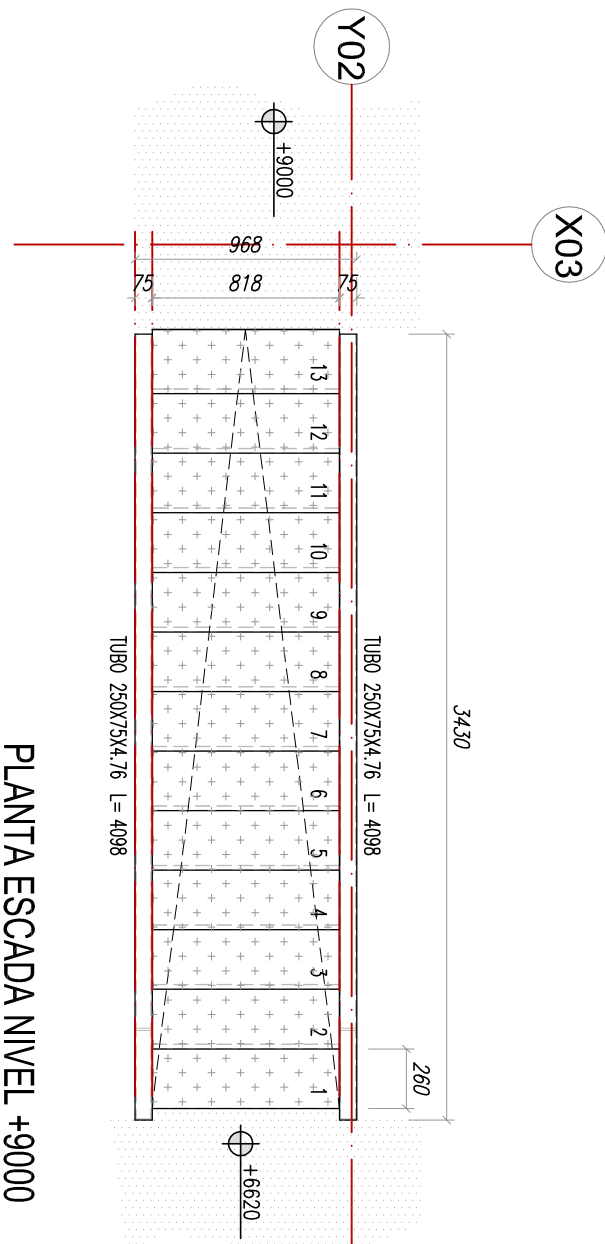


PLANTA ESCADAS NIVEL +6620
ESC: 1/33



PLANTA ESCADA NIVEL +12460
ESC: 1/33



PLANTA ESCADA NIVEL +9000
ESC: 1/33

NOTAS GERAIS

ESTRUTURAS EM AÇO

1- DIMENSÕES EM MM (MILÍMETROS), EXCETO ONDE INDICADO

2- MATERIAS

21- FERROS CHAPA CORRUGADA

22- FERROS LAMINADOS E CHAPAS 4-36

23- CHAMBERS - AÇO ASTM A-307 OU DA-25

24- CHAMBERS - AÇO ASTM A-307 OU DA-25

25- PARAFUSOS - AÇO A307

PROTEÇÃO: TODOS OS PARAFUSOS DEVERÃO SER GALVANIZADOS A FIOZ.

3- CHAPAS CORRUGADAS: L=2100

4- CHAPAS CORRUGADAS: O RAO DE CURVATURA SERÁ MAIOR DO QUE O RAO DE CURVATURA DA CHAPA

5- UTILIZAR CHAMBERSORES EM CHAPA CORRUGADA EXISTENTE (QUANDO NECESSÁRIO)

6- UTILIZAR CHAMBERSORES EM CHAPA CORRUGADA EXISTENTE (QUANDO NECESSÁRIO)

6-1- ESTRUTURA METÁLICA

6-2- ESTRUTURA METÁLICA

6-3- ESTRUTURA METÁLICA

6-4- ESTRUTURA METÁLICA

6-5- ESTRUTURA METÁLICA

6-6- ESTRUTURA METÁLICA

6-7- ESTRUTURA METÁLICA

6-8- ESTRUTURA METÁLICA

6-9- ESTRUTURA METÁLICA

6-10- ESTRUTURA METÁLICA

6-11- ESTRUTURA METÁLICA

6-12- ESTRUTURA METÁLICA

6-13- ESTRUTURA METÁLICA

6-14- ESTRUTURA METÁLICA

6-15- ESTRUTURA METÁLICA

6-16- ESTRUTURA METÁLICA

6-17- ESTRUTURA METÁLICA

6-18- ESTRUTURA METÁLICA

6-19- ESTRUTURA METÁLICA

6-20- ESTRUTURA METÁLICA

6-21- ESTRUTURA METÁLICA

6-22- ESTRUTURA METÁLICA

6-23- ESTRUTURA METÁLICA

6-24- ESTRUTURA METÁLICA

6-25- ESTRUTURA METÁLICA

6-26- ESTRUTURA METÁLICA

6-27- ESTRUTURA METÁLICA

6-28- ESTRUTURA METÁLICA

6-29- ESTRUTURA METÁLICA

6-30- ESTRUTURA METÁLICA

6-31- ESTRUTURA METÁLICA

6-32- ESTRUTURA METÁLICA

6-33- ESTRUTURA METÁLICA

6-34- ESTRUTURA METÁLICA

6-35- ESTRUTURA METÁLICA

6-36- ESTRUTURA METÁLICA

6-37- ESTRUTURA METÁLICA

6-38- ESTRUTURA METÁLICA

6-39- ESTRUTURA METÁLICA

6-40- ESTRUTURA METÁLICA

6-41- ESTRUTURA METÁLICA

6-42- ESTRUTURA METÁLICA

6-43- ESTRUTURA METÁLICA

6-44- ESTRUTURA METÁLICA

6-45- ESTRUTURA METÁLICA

6-46- ESTRUTURA METÁLICA

6-47- ESTRUTURA METÁLICA

6-48- ESTRUTURA METÁLICA

6-49- ESTRUTURA METÁLICA

6-50- ESTRUTURA METÁLICA

6-51- ESTRUTURA METÁLICA

6-52- ESTRUTURA METÁLICA

6-53- ESTRUTURA METÁLICA

6-54- ESTRUTURA METÁLICA

6-55- ESTRUTURA METÁLICA

6-56- ESTRUTURA METÁLICA

6-57- ESTRUTURA METÁLICA

6-58- ESTRUTURA METÁLICA

6-59- ESTRUTURA METÁLICA

6-60- ESTRUTURA METÁLICA

6-61- ESTRUTURA METÁLICA

6-62- ESTRUTURA METÁLICA

6-63- ESTRUTURA METÁLICA

6-64- ESTRUTURA METÁLICA

6-65- ESTRUTURA METÁLICA

6-66- ESTRUTURA METÁLICA

6-67- ESTRUTURA METÁLICA

6-68- ESTRUTURA METÁLICA

6-69- ESTRUTURA METÁLICA

6-70- ESTRUTURA METÁLICA

6-71- ESTRUTURA METÁLICA

6-72- ESTRUTURA METÁLICA

6-73- ESTRUTURA METÁLICA

6-74- ESTRUTURA METÁLICA

6-75- ESTRUTURA METÁLICA

6-76- ESTRUTURA METÁLICA

6-77- ESTRUTURA METÁLICA

6-78- ESTRUTURA METÁLICA

6-79- ESTRUTURA METÁLICA

6-80- ESTRUTURA METÁLICA

6-81- ESTRUTURA METÁLICA

6-82- ESTRUTURA METÁLICA

6-83- ESTRUTURA METÁLICA

6-84- ESTRUTURA METÁLICA

6-85- ESTRUTURA METÁLICA

6-86- ESTRUTURA METÁLICA

6-87- ESTRUTURA METÁLICA

6-88- ESTRUTURA METÁLICA

6-89- ESTRUTURA METÁLICA

6-90- ESTRUTURA METÁLICA

6-91- ESTRUTURA METÁLICA

6-92- ESTRUTURA METÁLICA

6-93- ESTRUTURA METÁLICA

6-94- ESTRUTURA METÁLICA

6-95- ESTRUTURA METÁLICA

6-96- ESTRUTURA METÁLICA

6-97- ESTRUTURA METÁLICA

6-98- ESTRUTURA METÁLICA

6-99- ESTRUTURA METÁLICA

6-100- ESTRUTURA METÁLICA